

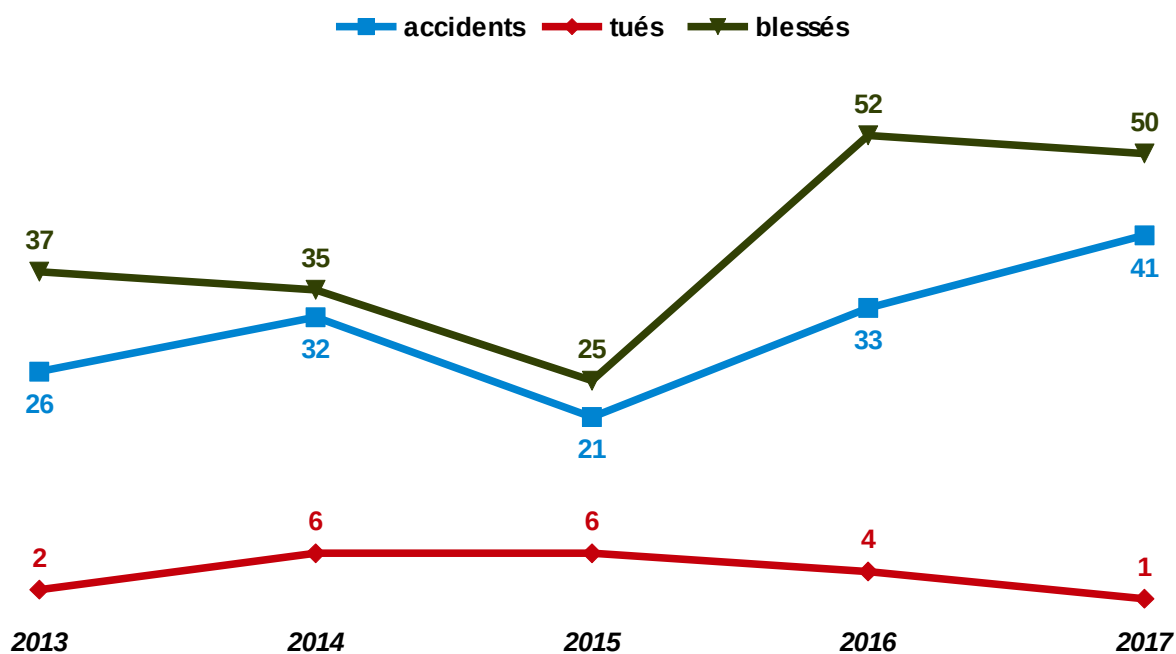
### Baromètre de l'accidentalité

Juin 2017

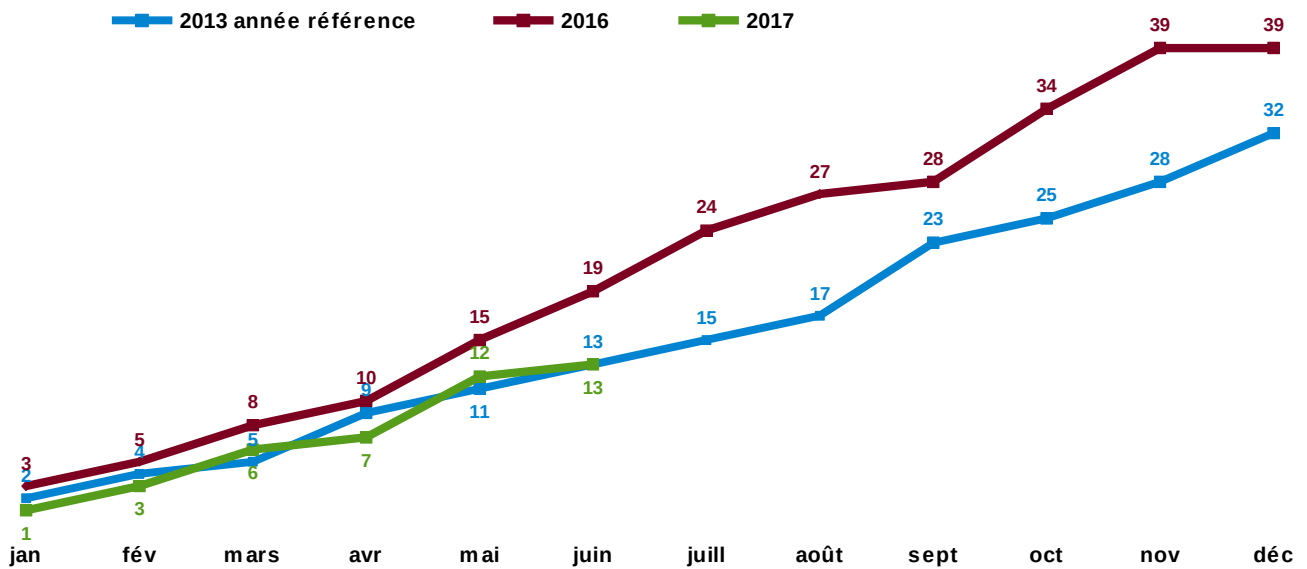
#### 1. Données brutes (non-consolidées)

Accidents	Tués	Blessés
41	1	50

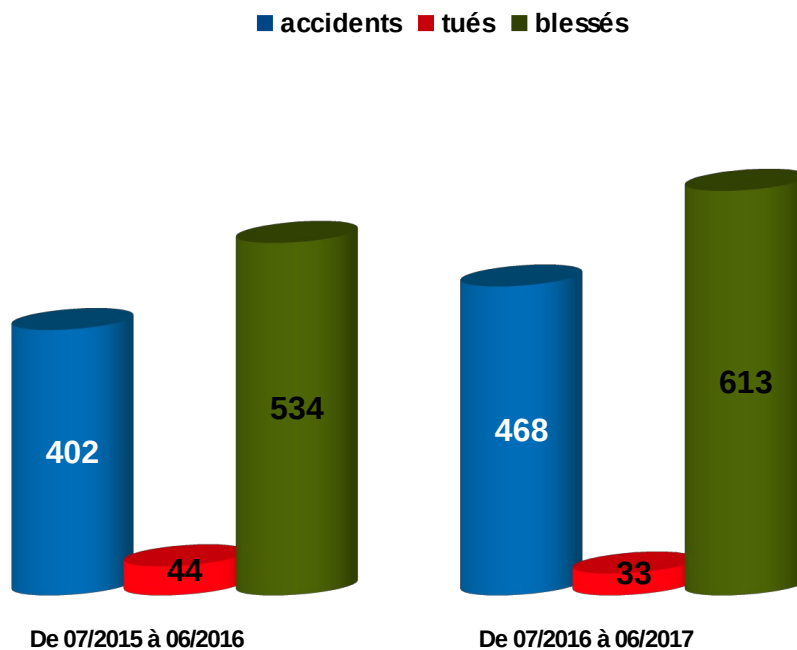
#### 2. Comparaison avec juin des 4 années précédentes



### 3. Évolution cumulée du nombre de tués



### 4. Bilan ATB en années glissantes (n et n-1)



En années glissantes, les nombres d'accidents (+16,4%) et de blessés (+14,8 %) sont en hausse. Le nombre de tués est en **baisse de 25%**.

### 5. Infractions vitesse radars fixes (juin 2017)






IF ventilés par nature d'infraction					
Nb Dif	< 20 km/h	>=20 et <30 km/h	>=30 et <40 km/h	>=40 et <50 km/h	>=50 km/h
<b>18 255</b>	16 915	904	274	95	67

vendredi 30 juin à 13h31 de jour  
Maisons-en-Champagne - N4  
VL/PL/VL : perte de contrôle  
1 homme de 24 ans décédé

### LÉGENDE

 1 accidents mortel

40 accidents non mortels

-  8 en zone gendarmerie
-  31 en zone police Reims
-  0 en zone police Châlons
-  1 en zone police Épernay
-  accidents mois précédents

